




Заседание родительского клуба
«Семейная гостиная»



Поощрения и наказания в воспитании ребенка



Педагог-психолог: Курбатова А.М.
Кл.руководитель 2Б: Якушева С.В.



Ответим на вопросы:

- Как сделать так, чтобы ребенок вас слушал?
- Нужно ли наказывать детей?
- Можно ли испортить ребенка похвалой?
- За что и как нужно хвалить ребенка?





родители кричат

ребенок учится
врать и
изворачиваться

ребенок
перестает слушать
спокойную речь

родители жестоко
наказывают



Результаты анкетирования родителей



Наказание происходит потому, что...

- Не слушается, не реагирует на замечания
- Приходится повторять по несколько раз одно и то же
- Не выполняет мои требования
- Нарушает правила



Что раздражает вас в ребенке?

- Упрямство
- Лень
- Несобранность
- Невнимательность
- Неумение слышать с первого раза



Какие наказания применяли к вам родители в детстве?

- Ставили в угол
- Лишали удовольствий
- Не разговаривали
- Шлепок, ремень



Что раздражает вас в самом себе?

- Чрезмерная правильность
- Невозможность больше времени проводить с ребенком
- Неумение объяснять любую сложную ситуацию
- Раздражительность
- Вспыльчивость



Почему дети должны слушаться?

1. Умение следовать правилам – ранняя часть социализации.
2. Чтобы ребенок приобрел навыки самодисциплины.
3. Способность подчиняться правилам и следовать важна для развития отношений между детьми.
4. Правила поведения делают жизнь детей понятной и предсказуемой, создает чувство безопасности.



**Дети восстают не от
правил, а от способов их
внедрения**





Способы:

Поощрения


Похвала

Убеждения

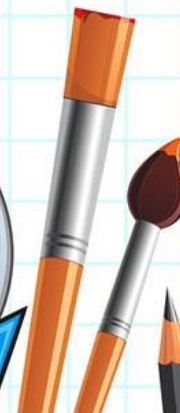



Наказания

Требования





**Памятка
«Как наказывать ребенка
в семье»**



ПРАВИЛА НАКАЗАНИЯ

- Наказание не должно вредить здоровью!
- Никакой «профилактики», никаких наказаний «на всякий случай».
- За один проступок – одно наказание.
- Запоздало не наказывать.
- Наказание должно быть последовательным.
- Наказывая ребенка, не переходим на его личность.
- Наказан - значит прощен.





Видеоролик
«Что говорят наши дети?»

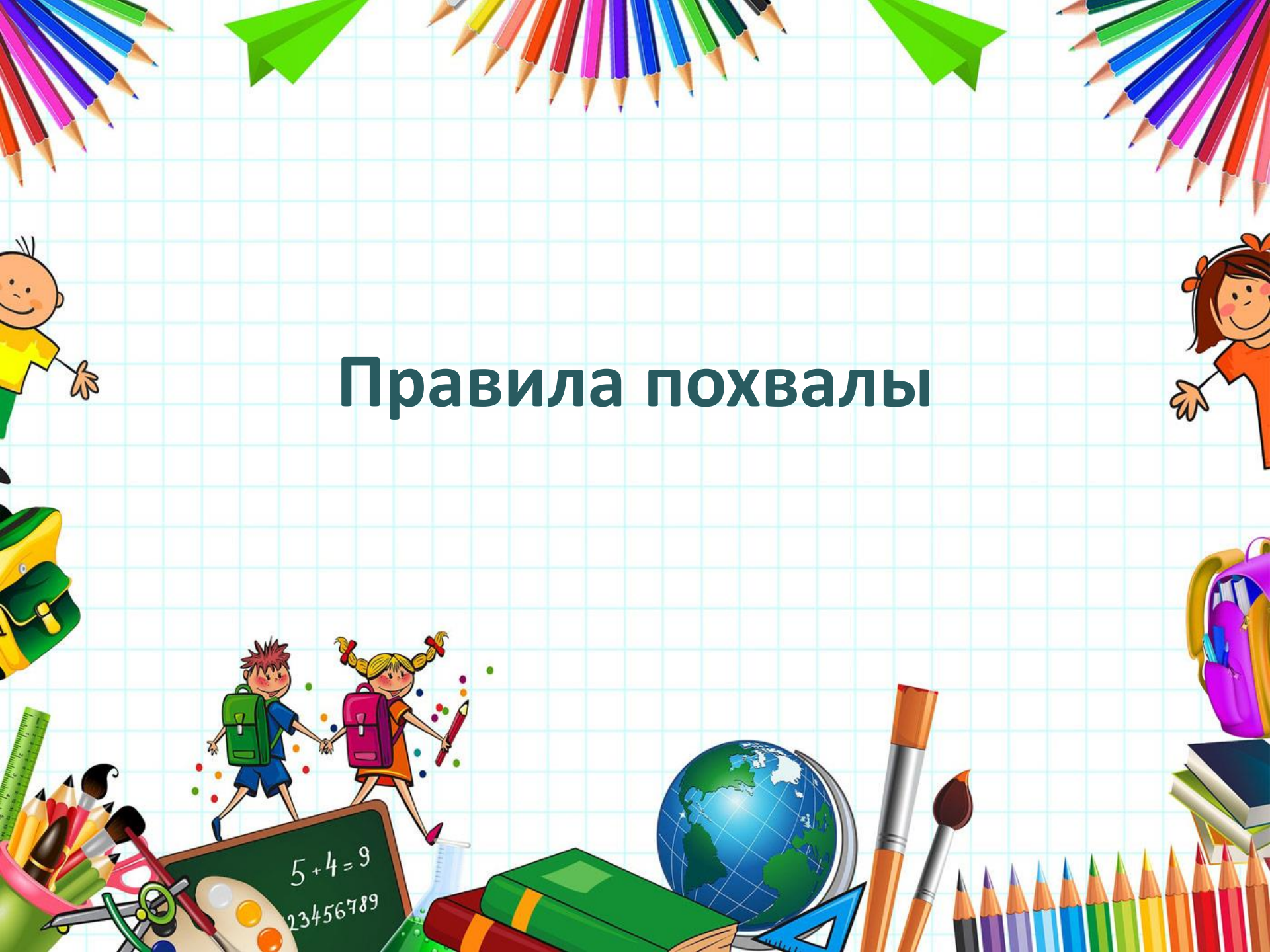


The background features a light blue grid pattern. At the top, there are clusters of colorful pencils and green paper airplanes. On the left and right sides, there are cartoon illustrations of a boy and a girl. At the bottom, there are various school and art supplies including a globe, books, a ruler, a compass, a paint palette, and more pencils. In the bottom left, a chalkboard displays the math problems $5+4=9$ and 123456789 . In the bottom right, there is a stack of books and a purple backpack.

Формула похвалы



Правила похвалы



- Похвала должна быть очень конкретной.
- Хвалить сразу после того, как действие состоялось.
- Нужно хвалить даже за маленький шаг и не ждать сразу грандиозных изменений.
- То, что нам не нравится – оставляем без внимания.
- Можно наградить ребенка общением («давай вместе поиграем», «сходим в кино» и пр.)
- Похвала более эффективна, когда она произносится в присутствии кого-то еще.
- Похвала не должна быть длинной.
- Похвала должна быть позитивной.
- Если вы не знаете, за что похвалить ребенка, придумайте это!



Упражнение «Попробуй - похвали!»

Например:

К – красивая, когда оденет чистое платье

С – светлая как солнышко

Ю – юлой крутится весь день по дому

Ш – шустрая и смышлённая

А - активно занимается, не ленится, старается.



«Дети учатся тому, что они видят вокруг себя...»

Дороти Лоу Нолт

- Если ребенок живет в атмосфере критики, он учится порицать.
- Если ребенок живет в обстановке враждебности, он учится воевать.
- Если ребенок живет в атмосфере страха, он учится бояться.
- Если ребенок окружен насмешками, он учится робеть.
- Если ребенок чувствует поощрение, он учится быть уверенным в себе.
- Если ребенка хвалят, он учится быть благодарным .
- Если ребенок чувствует одобрение окружающих, он учится любить себя.
- Если вокруг ребенка все делятся друг с другом, он учится щедрости.



**Желаю вам успехов в
воспитании!**

